





Championnats de l'est/Eastern Championships 2023

Grp: A

Jour 1

GAF - N7 (15+)





Pos.	Nom/Name	Club						Total/AA									
1	Coe Olivia	Ontario	2008	D 10.000 B 0.000	9.283	2	10.000 0.000	9.425	7	10.000 0.000	9.567	1	10.000 0.000	9.750	1	38.025	*
2	Galvin Meagan	Québec	2006	D 10.000 B 0.000	9.050	11	10.000 0.000	9.700	1	10.000 0.000	9.483	2	10.000 0.000	9.525	4	37.758	*
3	Tardy Camille	Québec	2007	D 10.000 B 0.000	9.450	1	10.000 0.000	9.500	3	10.000 0.000	9.350	6	10.000 0.000	9.300	11	37.600	*
4	Tufts Olivia	Ontario	2008	D 10.000 B 0.000	9.233	5	10.000 0.000	9.075	12	10.000 0.000	9.450	4	10.000 0.000	9.725	2	37.483	*
5	Charlton Courtney	Ontario	2008	D 10.000 B 0.000	9.200	6	10.000 0.000	9.375	8	10.000 0.000	9.217	7	10.000 0.000	9.600	3	37.392	*
6	Roberts Kaitlyn	Ontario	2006	D 10.000 B 0.000	8.900	19	10.000 0.000	9.500	3	10.000 0.000	9.400	5	10.000 0.000	9.375	8	37.175	*
7	Clarke Erynn	Ontario	2006	D 10.000 B 0.000	9.267	3	10.000 0.000	9.250	9	10.000 0.000	9.067	10	10.000 0.000	9.475	6	37.059	*
8	Caron Britanie	Québec	2002	D 10.000 B 0.000	9.267	3	10.000 0.000	9.625	2	9.500 0.000	8.583	14	10.000 0.000	9.425	7	36.900	*
9	Dupont Émilie	Québec	2008	D 10.000 B 0.000	8.983	13	10.000 0.000	8.950	13	10.000	9.483	2	10.000 0.000	9.350	9	36.766	*
10	Chan Rebecca	Ontario	2008	D 10.000 B 0.000	9.183	7	10.000 0.000	9.475	5	9.500 0.000	8.467	17	10.000 0.000	9.525	4	36.650	*
11	Dussault Éliane	Québec	2005	D 10.000 B 0.000	8.967	16	10.000 0.000	8.950	13	10.000 0.000	9.183	8	10.000 0.000	9.350	9	36.450	*
12	Rodier Anabel	New Brunswick		D 10.000 B 0.000	9.100	9	10.000 0.000	9.200	10	10.000 0.000	9.100	9	10.000 0.000	8.925	18	36.325	*
13	Faucher Jasmine	Québec	2008	D 10.000 B 0.000	9.100	9	9.900 0.000	9.125	11	9.500 0.000	8.883	12	10.000 0.000	8.850	20	35.958	

Championnats de l'est/Eastern Championships 2023

Grp: A

Jour 1

GAF - N7 (15+)





Pos.	Nom/Name	Club						Total/AA				
14	Hardman Sarah	Nova Scotia	2008	D 10.000 B 0.000	9.050 11	10.000 0.000	9.450 6	9.400 0.000	8.200 21	10.000 0.000	8.725 22	35.425
15	Wilson Olivia	Nova Scotia	2007	D 10.000 B 0.000	8.917 18	10.000 0.000	8.575 16	10.000 0.000	8.917 11	10.000 0.000	8.700 23	35.109
16	Maillet Sana	Nova Scotia	2008	D 10.000 B 0.000	8.750 24	10.000 0.000	8.375 18	10.000 0.000	8.700 13	10.000 0.000	9.150 12	34.975
17	McKenna Avery	Prince Edward Island	2008	D 10.000 B 0.000	8.983 13	10.000 0.000	8.275 19	10.000 0.000	8.300 18	10.000 0.000	9.100 14	34.658
18	MacDonald Brooklyn	New Brunswick		D 10.000 B 0.000	9.167 8	10.000 0.000	8.800 15	9.500 0.000	7.600 26	10.000 0.000	8.650 25	34.217
19	Philpott Clare	Prince Edward Island	2008	D 10.000 B 0.000	8.983 13	9.500 0.000	7.800 23	10.000 0.000	8.200 21	10.000 0.000	9.075 15	34.058
20	Arsenault Emily	New Brunswick		D 10.000 B 0.000	8.300 27	10.000 0.000	8.075 20	9.500 0.000	8.233 20	10.000 0.000	9.000 16	33.608
21	Hoskin Elizabeth	Nova Scotia	2007	D 10.000 B 0.000	8.817 22	9.500 0.000	8.400 17	9.400 0.000	7.267 27	10.000 0.000	9.000 16	33.484
22	Morgan Meredith	Prince Edward Island	2006	D 10.000 B 0.000	8.933 17	9.500 0.000	7.100 27	9.500 0.000	8.300 18	10.000 0.000	9.150 12	33.483
23	Gagne Emilie	Nova Scotia	2006	D 10.000 B 0.000	8.900 19	9.500 0.000	7.800 23	9.500 0.000	7.867 25	10.000 0.000	8.850 20	33.417
24	Bonang Jada	Nova Scotia	2008	D 10.000 B 0.000	8.850 21	10.000 0.000	7.950 21	10.000 0.000	8.500 15	9.500 0.000	7.950 27	33.250
25	Stevens Keely	New Brunswick		D 10.000 B 0.000	8.800 23	9.500 0.000	7.200 25	10.000 0.000	8.500 15	10.000 0.000	8.675 24	33.175
26	Georgoudis Anna	New Brunswick		D 10.000 B 0.000	8.417 26	9.400 0.000	7.925 22	9.500 0.000	8.033 24	10.000 0.000	8.175 26	32.550

Championnats de l'est/Eastern Championships 2023

Grp: A

Jour 1

GAF - N7 (15+)

Pos.	Nom/Name	Club																	Total/AA
			D	B	Score	Rank	D	B	Score	Rank	D	B	Score	Rank	D	B	Score	Rank	
27	Richard Layla	New Brunswick	10.000	0.000	8.033	28	10.000	0.000	7.125	26	9.500	0.000	8.117	23	10.000	0.000	8.875	19	32.150
28	Arsenault Clara	Prince Edward Island	10.000	0.000	8.567	25	0.000	0.000	0.000	28	0.000	0.000	0.000	28	0.000	0.000	0.000	28	8.567

Championnats de l'est/Eastern Championships 2023

Total/AA-Femme

GAF - N7 (15+)

Nom de l'équipe

Résultats





Ontario					
113.675					
	<u>Saut/Vault</u>	<u>Barre/Bars</u>	<u>Poutre/Beam</u>	<u>Sol/Floor</u>	<u>Total/AA</u>
Tufts Olivia	9.233	9.075	9.450	9.725	37.483
Roberts Kaitlyn	8.900	9.500	9.400	9.375	37.175
Coe Olivia	9.283	9.425	9.567	9.750	38.025
Clarke Erynn	9.267	9.250	9.067	9.475	37.059
Charlton Courtney	9.200	9.375	9.217	9.600	37.392
Chan Rebecca	9.183	9.475	8.467	9.525	36.650
Québec					
113.258					
	<u>Saut/Vault</u>	<u>Barre/Bars</u>	<u>Poutre/Beam</u>	<u>Sol/Floor</u>	<u>Total/AA</u>
Dupont Émilie	8.983	8.950	9.483	9.350	36.766
Dussault Éliane	8.967	8.950	9.183	9.350	36.450
Galvin Meagan	9.050	9.700	9.483	9.525	37.758
Faucher Jasmine	9.100	9.125	8.883	8.850	35.958
Caron Britanie	9.267	9.625	8.583	9.425	36.900
Tardy Camille	9.450	9.500	9.350	9.300	37.600
Nova Scotia					
106.409					
	<u>Saut/Vault</u>	<u>Barre/Bars</u>	<u>Poutre/Beam</u>	<u>Sol/Floor</u>	<u>Total/AA</u>
Wilson Olivia	8.917	8.575	8.917	8.700	35.109
Bonang Jada	8.850	7.950	8.500	7.950	33.250
Hoskin Elizabeth	8.817	8.400	7.267	9.000	33.484
Hardman Sarah	9.050	9.450	8.200	8.725	35.425
Gagne Emilie	8.900	7.800	7.867	8.850	33.417
Maillet Sana	8.750	8.375	8.700	9.150	34.975
New Brunswick					
105.775					
	<u>Saut/Vault</u>	<u>Barre/Bars</u>	<u>Poutre/Beam</u>	<u>Sol/Floor</u>	<u>Total/AA</u>
Georgoudis Anna	8.417	7.925	8.033	8.175	32.550
Arsenault Emily	8.300	8.075	8.233	9.000	33.608
Richard Layla	8.033	7.125	8.117	8.875	32.150
Stevens Keely	8.800	7.200	8.500	8.675	33.175
MacDonald Brooklyn	9.167	8.800	7.600	8.650	34.217
Rodier Anabel	9.100	9.200	9.100	8.925	36.325
Prince Edward Island					
102.199					
	<u>Saut/Vault</u>	<u>Barre/Bars</u>	<u>Poutre/Beam</u>	<u>Sol/Floor</u>	<u>Total/AA</u>
Maund Payton	0.000	0.000	0.000	0.000	0.000
McKenna Avery	8.983	8.275	8.300	9.100	34.658
Philpott Clare	8.983	7.800	8.200	9.075	34.058
Arsenault Clara	8.567	0.000	0.000	0.000	8.567
Morgan Meredith	8.933	7.100	8.300	9.150	33.483

Championnats de l'est/Eastern Championships 2023

Grp: A

Jour 1

GAF - N7 (13-14)





Pos.	Nom/Name	Club						Total/AA									
1	Lakins Stella	Ontario	2009	D 10.000 B 9.325	9.400	2	10.000 0.000	9.550	2	10.000 0.000	9.475	2	10.000 0.000	9.675	1	38.100	*
2	Muir Anabelle	Québec	2010	D 10.000 B 9.075	9.125	9	10.000 0.000	9.350	6	10.000 0.000	9.775	1	10.000 0.000	9.650	4	37.900	*
3	Constant Mahély	Québec	2010	D 10.000 B 9.275	9.325	3	10.000 0.000	9.525	3	10.000 0.000	9.350	5	10.000 0.000	9.500	6	37.700	*
4	Martel Gabie	Québec	2009	D 10.000 B 9.275	9.325	3	10.000 0.000	9.225	8	10.000 0.000	9.450	3	10.000 0.000	9.675	1	37.675	*
5	Dupuis Maéva	Québec	2009	D 10.000 B 9.200	9.425	1	10.000 0.000	9.475	4	10.000 0.000	9.250	7	10.000 0.000	9.300	14	37.450	*
6	Paré Floriane	Québec	2009	D 10.000 B 8.800	8.850	16	10.000 0.000	9.475	4	10.000 0.000	9.275	6	10.000 0.000	9.400	11	37.000	*
7	Beaudry Anabelle	Québec	2009	D 10.000 B 8.900	9.050	11	10.000 0.000	9.625	1	9.500 0.000	8.750	13	10.000 0.000	9.450	9	36.875	*
8	Fuentes Eva	Ontario	2010	D 10.000 B 8.925	8.950	15	10.000 0.000	9.000	12	10.000 0.000	9.100	9	10.000 0.000	9.675	1	36.725	*
9	Chzhan Lee	Ontario	2009	D 10.000 B 9.225	9.300	5	10.000 0.000	9.325	7	9.500 0.000	8.400	24	10.000 0.000	9.450	9	36.475	*
10	Sage Charlee	Ontario	2010	D 10.000 B 9.175	9.250	6	10.000 0.000	9.050	11	10.000 0.000	8.650	19	10.000 0.000	9.500	6	36.450	*
11	Lai-Vreugdenhil Victoria	Ontario	2010	D 10.000 B 8.900	9.150	7	10.000 0.000	8.950	14	9.400 0.000	8.575	22	10.000 0.000	9.550	5	36.225	*
12	Hull Jenny	Newfoundland & Labr	2010	D 10.000 B 9.050	9.150	7	10.000 0.000	8.850	18	10.000 0.000	8.625	20	10.000 0.000	9.475	8	36.100	*
13	Lau Chloe	Ontario	2009	D 10.000 B 8.850	9.000	12	10.000 0.000	8.725	19	10.000 0.000	9.375	4	10.000 0.000	8.950	22	36.050	*

Championnats de l'est/Eastern Championships 2023

Grp: A

Jour 1

GAF - N7 (13-14)

Pos.	Nom/Name	Club						Total/AA								
14	Peddigrew Kiley	Nova Scotia	2009	D 10.000 B 9.050	9.100	10	10.000 0.000	8.175	23	10.000 0.000	9.050	11	10.000 0.000	9.350	12	35.675
15	MacFarlane Corrine	New Brunswick		D 10.000 B 8.475	8.650	25	10.000 0.000	9.075	9	10.000 0.000	8.750	13	10.000 0.000	9.050	20	35.525
15	Bryan Nelly	Prince Edward Island	2010	D 10.000 B 8.400	8.675	22	9.900 0.000	8.925	15	10.000 0.000	8.700	17	10.000 0.000	9.225	17	35.525
17	MacDonald Jorja	Nova Scotia	2010	D 10.000 B 8.950	9.000	12	10.000 0.000	8.925	15	10.000 0.000	8.725	16	10.000 0.000	8.850	25	35.500
17	Nurnber Kayla	Nova Scotia	2010	D 10.000 B 8.425	8.975	14	10.000 0.000	8.300	22	10.000 0.000	9.075	10	10.000 0.000	9.150	18	35.500
19	MacKay Ella	Nova Scotia	2009	D 10.000 B 8.750	8.850	16	10.000 0.000	8.650	20	10.000 0.000	8.925	12	10.000 0.000	9.000	21	35.425
20	Rioux Élodie	New Brunswick		D 10.000 B 8.525	8.625	26	10.000 0.000	8.875	17	10.000 0.000	8.425	23	10.000 0.000	9.350	12	35.275
21	Stewart Maddie	Prince Edward Island	2010	D 10.000 B 8.550	8.700	21	10.000 0.000	8.975	13	10.000 0.000	8.675	18	10.000 0.000	8.650	30	35.000
22	McNamee Willa	New Brunswick		D 10.000 B 8.400	8.400	30	10.000 0.000	7.950	28	10.000 0.000	9.125	8	10.000 0.000	9.300	14	34.775
23	Forbes Lilly	Prince Edward Island	2009	D 10.000 B 8.650	8.675	22	10.000 0.000	9.075	9	9.500 0.000	8.075	26	10.000 0.000	8.925	24	34.750
24	McIntyre Avery	New Brunswick		D 10.000 B 8.775	8.800	19	10.000 0.000	8.450	21	10.000 0.000	7.900	28	10.000 0.000	9.300	14	34.450
25	Collins Aaliyah	Nova Scotia	2010	D 10.000 B 8.750	8.850	16	10.000 0.000	7.975	27	10.000 0.000	8.750	13	10.000 0.000	8.800	26	34.375
26	Ferrell Olivia	Prince Edward Island	2009	D 10.000 B 8.500	8.575	27	10.000 0.000	8.175	23	9.400 0.000	8.300	25	10.000 0.000	9.075	19	34.125

Championnats de l'est/Eastern Championships 2023

Grp: A

Jour 1

GAF - N7 (13-14)

Pos.	Nom/Name	Club		I			II			III			IV			Total/AA				
				D	B		D	B		D	B		D	B						
27	Roberts Grace	Prince Edward Island	2010	10.000	8.350	8.550	28	10.000	0.000	8.125	25	10.000	0.000	8.000	27	10.000	0.000	8.700	29	33.375
28	Archibald Hannah	Nova Scotia	2009	10.000	8.750	8.775	20	9.500	0.000	8.100	26	10.000	0.000	7.400	30	10.000	0.000	8.950	22	33.225
29	Del Vecchio Lilianna	New Brunswick		10.000	8.300	8.500	29	9.500	0.000	7.250	29	10.000	0.000	7.700	29	10.000	0.000	8.725	28	32.175
30	Feehan Ally	Prince Edward Island	2010	10.000	8.600	8.675	22	8.700	0.000	5.425	31	10.000	0.000	8.625	20	10.000	0.000	8.750	27	31.475
31	Saulnier Olivia	New Brunswick		10.000	8.250	8.325	31	9.500	0.000	6.775	30	10.000	0.000	6.375	31	10.000	0.000	8.525	31	30.000

Championnats de l'est/Eastern Championships 2023

Total/AA-Femme GAF - N7 (13-14)

<u>Nom de l'équipe</u>	<u>Résultats</u>				
Québec	114.100				
	<u>Saut/Vault</u>	<u>Barre/Bars</u>	<u>Poutre/Beam</u>	<u>Sol/Floor</u>	<u>Total/AA</u>
Constant Mahély	9.325	9.525	9.350	9.500	37.700
Dupuis Maéva	9.425	9.475	9.250	9.300	37.450
Beaudry Anabelle	9.050	9.625	8.750	9.450	36.875
Muir Anabelle	9.125	9.350	9.775	9.650	37.900
Paré Floriane	8.850	9.475	9.275	9.400	37.000
Martel Gabie	9.325	9.225	9.450	9.675	37.675
Ontario	112.725				
	<u>Saut/Vault</u>	<u>Barre/Bars</u>	<u>Poutre/Beam</u>	<u>Sol/Floor</u>	<u>Total/AA</u>
Sage Charlee	9.250	9.050	8.650	9.500	36.450
Lau Chloe	9.000	8.725	9.375	8.950	36.050
Lakins Stella	9.400	9.550	9.475	9.675	38.100
Lai-Vreugdenhil Victoria	9.150	8.950	8.575	9.550	36.225
Fuentes Eva	8.950	9.000	9.100	9.675	36.725
Chzhan Lee	9.300	9.325	8.400	9.450	36.475
Nova Scotia	107.500				
	<u>Saut/Vault</u>	<u>Barre/Bars</u>	<u>Poutre/Beam</u>	<u>Sol/Floor</u>	<u>Total/AA</u>
Archibald Hannah	8.775	8.100	7.400	8.950	33.225
MacKay Ella	8.850	8.650	8.925	9.000	35.425
Collins Aaliyah	8.850	7.975	8.750	8.800	34.375
Nurnber Kayla	8.975	8.300	9.075	9.150	35.500
Peddigrew Kiley	9.100	8.175	9.050	9.350	35.675
MacDonald Jorja	9.000	8.925	8.725	8.850	35.500
New Brunswick	106.725				
	<u>Saut/Vault</u>	<u>Barre/Bars</u>	<u>Poutre/Beam</u>	<u>Sol/Floor</u>	<u>Total/AA</u>
Saulnier Olivia	8.325	6.775	6.375	8.525	30.000
Del Vecchio Lilianna	8.500	7.250	7.700	8.725	32.175
MacFarlane Corrine	8.650	9.075	8.750	9.050	35.525
McNamee Willa	8.400	7.950	9.125	9.300	34.775
McIntyre Avery	8.800	8.450	7.900	9.300	34.450
Rioux Élodie	8.625	8.875	8.425	9.350	35.275
Prince Edward Island	106.250				
	<u>Saut/Vault</u>	<u>Barre/Bars</u>	<u>Poutre/Beam</u>	<u>Sol/Floor</u>	<u>Total/AA</u>
Forbes Lilly	8.675	9.075	8.075	8.925	34.750
Roberts Grace	8.550	8.125	8.000	8.700	33.375
Bryan Nelly	8.675	8.925	8.700	9.225	35.525
Stewart Maddie	8.700	8.975	8.675	8.650	35.000
Feehan Ally	8.675	5.425	8.625	8.750	31.475
Ferrell Olivia	8.575	8.175	8.300	9.075	34.125

Championnats de l'est/Eastern Championships 2023

Total/AA-Femme GAF - N7 (13-14)

Nom de l'équipe

Résultats

Newfoundland & Labrador	36.100
-------------------------	--------





	<u>Saut/Vault</u>	<u>Barre/Bars</u>	<u>Poutre/Beam</u>	<u>Sol/Floor</u>	<u>Total/AA</u>
Hull Jenny	9.150	8.850	8.625	9.475	36.100

Championnats de l'est/Eastern Championships 2023

Grp: A

Jour 1

GAF - N7 (11-12)





Pos.	Nom/Name	Club						Total/AA				
1	Pominville Kaylee Rose	Québec	2011	D 10.000 B 0.000	9.400 2	10.000 0.000	9.600 6	10.000 0.000	9.575 2	10.000 0.000	10.000 1	38.575 *
2	Desjardins Marion	Québec	2011	D 10.000 B 0.000	9.133 8	10.000 0.000	9.750 3	10.000 0.000	9.700 1	10.000 0.000	9.625 6	38.208 *
3	Belay Eden	Ontario	2012	D 10.000 B 0.000	9.400 2	10.000 0.000	9.625 5	10.000 0.000	9.550 3	10.000 0.000	9.600 7	38.175 *
4	Lau Ella	Ontario	2012	D 10.000 B 0.000	9.183 5	10.000 0.000	9.850 1	10.000 0.000	9.175 11	10.000 0.000	9.725 4	37.933 *
5	Charles Adessa	Ontario	2011	D 10.000 B 0.000	9.516 1	10.000 0.000	9.175 12	10.000 0.000	9.400 5	10.000 0.000	9.525 10	37.616 *
6	Singh Léonie	Québec	2011	D 10.000 B 0.000	8.783 18	10.000 0.000	9.575 7	10.000 0.000	9.525 4	10.000 0.000	9.600 7	37.483 *
7	Andros Kaia	Ontario	2012	D 10.000 B 0.000	9.150 7	10.000 0.000	9.650 4	10.000 0.000	9.325 7	10.000 0.000	9.325 12	37.450 *
8	Mcgee Kylie	Ontario	2012	D 10.000 B 0.000	9.083 9	10.000 0.000	9.800 2	10.000 0.000	9.225 10	10.000 0.000	9.275 15	37.383 *
9	Théodat Nikita	Québec	2011	D 10.000 B 0.000	9.166 6	10.000 0.000	8.875 21	10.000 0.000	9.350 6	10.000 0.000	9.800 2	37.191 *
10	Chafe Lyla	Newfoundland & Labr	2011	D 10.000 B 0.000	9.033 10	10.000 0.000	9.150 13	10.000 0.000	9.150 12	10.000 0.000	9.775 3	37.108 *
11	Bélangier Catherine	Québec	2011	D 10.000 B 0.000	8.633 22	10.000 0.000	9.400 8	10.000 0.000	9.325 7	10.000 0.000	9.700 5	37.058 *
12	Pyzowski Lydia	Ontario	2011	D 10.000 B 0.000	9.350 4	10.000 0.000	9.300 9	9.500 0.000	8.100 26	10.000 0.000	9.575 9	36.325 *
13	Smith Anna	Prince Edward Island	2011	D 10.000 B 0.000	8.916 13	10.000 0.000	9.150 13	10.000 0.000	9.025 14	10.000 0.000	9.175 18	36.266 *

Championnats de l'est/Eastern Championships 2023

Grp: A

Jour 1

GAF - N7 (11-12)





Pos.	Nom/Name	Club						Total/AA				
14	Issacs Ava	Newfoundland & Labr	2011	D 10.000 B 0.000	8.550 26	10.000 0.000	9.075 16	10.000 0.000	9.275 9	10.000 0.000	9.300 14	36.200 *
15	Martin Alexia	Québec	2011	D 10.000 B 0.000	8.866 14	10.000 0.000	9.200 11	10.000 0.000	8.775 18	10.000 0.000	9.325 12	36.166 *
16	Macpherson Allie	Prince Edward Island	2011	D 10.000 B 0.000	8.800 17	10.000 0.000	8.900 20	10.000 0.000	9.075 13	10.000 0.000	9.075 22	35.850
17	Noseworthy Chelsea	Newfoundland & Labr	2012	D 10.000 B 0.000	8.633 22	10.000 0.000	9.250 10	10.000 0.000	8.475 23	10.000 0.000	9.125 19	35.483
18	Ranahan Maelle	Prince Edward Island	2011	D 10.000 B 0.000	8.933 12	10.000 0.000	8.550 25	10.000 0.000	8.975 15	10.000 0.000	9.000 23	35.458
19	Stewart Alexis	New Brunswick		D 10.000 B 0.000	8.633 22	10.000 0.000	8.700 22	10.000 0.000	8.700 19	10.000 0.000	9.250 16	35.283
20	Hebert Remi	Nova Scotia	2011	D 10.000 B 0.000	8.666 19	10.000 0.000	9.100 15	10.000 0.000	8.550 22	10.000 0.000	8.850 26	35.166
21	White Addyson	Prince Edward Island	2012	D 10.000 B 0.000	8.833 15	10.000 0.000	8.500 26	10.000 0.000	8.900 17	10.000 0.000	8.900 25	35.133
22	Pryor Ava	Newfoundland & Labr	2011	D 10.000 B 0.000	8.666 19	10.000 0.000	8.575 24	10.000 0.000	8.375 24	10.000 0.000	9.375 11	34.991
23	O'Dea Molly Rose	Newfoundland & Labr	2011	D 10.000 B 0.000	8.433 27	10.000 0.000	8.625 23	10.000 0.000	8.925 16	10.000 0.000	8.925 24	34.908
24	Fletcher Cece	Nova Scotia	2011	D 10.000 B 0.000	8.950 11	10.000 0.000	8.925 19	9.500 0.000	7.825 27	10.000 0.000	9.200 17	34.900
25	Barnett Ally	Nova Scotia	2011	D 10.000 B 0.000	8.616 25	10.000 0.000	8.325 27	10.000 0.000	8.575 21	10.000 0.000	9.100 21	34.616
26	Hall Jenna	Nova Scotia	2012	D 10.000 B 0.000	8.833 15	10.000 0.000	9.050 17	9.200 0.000	7.500 28	10.000 0.000	8.750 27	34.133

Championnats de l'est/Eastern Championships 2023

Grp: A

Jour 1

GAF - N7 (11-12)

Pos.	Nom/Name	Club																		Total/AA
				D	B	Score	Rank	D	B	Score	Rank	D	B	Score	Rank	D	B	Score	Rank	
27	Burke Jaclyn	Prince Edward Island	2011	10.000	0.000	7.966	28	10.000	0.000	9.025	18	9.500	0.000	8.375	24	10.000	0.000	8.175	28	33.541
28	Larter Gracie	Prince Edward Island	2012	10.000	0.000	8.650	21	9.200	0.000	6.500	28	10.000	0.000	8.600	20	10.000	0.000	9.125	19	32.875

Championnats de l'est/Eastern Championships 2023

Total/AA-Femme GAF - N7 (11-12)

Nom de l'équipe

Résultats

Québec					
114.924					
	<u>Saut/Vault</u>	<u>Barre/Bars</u>	<u>Poutre/Beam</u>	<u>Sol/Floor</u>	<u>Total/AA</u>
Desjardins Marion	9.133	9.750	9.700	9.625	38.208
Bélanger Catherine	8.633	9.400	9.325	9.700	37.058
Martin Alexia	8.866	9.200	8.775	9.325	36.166
Théodat Nikita	9.166	8.875	9.350	9.800	37.191
Pominville Kaylee Rose	9.400	9.600	9.575	10.000	38.575
Singh Léonie	8.783	9.575	9.525	9.600	37.483
Ontario					
114.741					
	<u>Saut/Vault</u>	<u>Barre/Bars</u>	<u>Poutre/Beam</u>	<u>Sol/Floor</u>	<u>Total/AA</u>
Pyzowski Lydia	9.350	9.300	8.100	9.575	36.325
Mcgee Kylie	9.083	9.800	9.225	9.275	37.383
Lau Ella	9.183	9.850	9.175	9.725	37.933
Charles Adessa	9.516	9.175	9.400	9.525	37.616
Belay Eden	9.400	9.625	9.550	9.600	38.175
Andros Kaia	9.150	9.650	9.325	9.325	37.450
Newfoundland & Labrador					
109.607					
	<u>Saut/Vault</u>	<u>Barre/Bars</u>	<u>Poutre/Beam</u>	<u>Sol/Floor</u>	<u>Total/AA</u>
O'Dea Molly Rose	8.433	8.625	8.925	8.925	34.908
Pryor Ava	8.666	8.575	8.375	9.375	34.991
Chafe Lyla	9.033	9.150	9.150	9.775	37.108
Issacs Ava	8.550	9.075	9.275	9.300	36.200
Noseworthy Chelsea	8.633	9.250	8.475	9.125	35.483
Prince Edward Island					
108.207					
	<u>Saut/Vault</u>	<u>Barre/Bars</u>	<u>Poutre/Beam</u>	<u>Sol/Floor</u>	<u>Total/AA</u>
Ranahan Maelle	8.933	8.550	8.975	9.000	35.458
Burke Jaclyn	7.966	9.025	8.375	8.175	33.541
Smith Anna	8.916	9.150	9.025	9.175	36.266
White Addyson	8.833	8.500	8.900	8.900	35.133
Larter Gracie	8.650	6.500	8.600	9.125	32.875
Macpherson Allie	8.800	8.900	9.075	9.075	35.850
Nova Scotia					
105.624					
	<u>Saut/Vault</u>	<u>Barre/Bars</u>	<u>Poutre/Beam</u>	<u>Sol/Floor</u>	<u>Total/AA</u>
Fletcher Cece	8.950	8.925	7.825	9.200	34.900
Hall Jenna	8.833	9.050	7.500	8.750	34.133
Barnett Ally	8.616	8.325	8.575	9.100	34.616
Hebert Remi	8.666	9.100	8.550	8.850	35.166

Championnats de l'est/Eastern Championships 2023

Total/AA-Femme GAF - N7 (11-12)

Nom de l'équipe

Résultats

New Brunswick	35.283				
---------------	--------	--	--	--	--

	<u>Saut/Vault</u>	<u>Barre/Bars</u>	<u>Poutre/Beam</u>	<u>Sol/Floor</u>	<u>Total/AA</u>
Stewart Alexis	8.633	8.700	8.700	9.250	35.283