





Championnats de l'est/Eastern Championships 2023

Grp: A

Jour 1

GAF - N8 (13-14)





Pos.	Nom/Name	Club						Total/AA				
1	Field Paige	Ontario	2009	D 10.000 B 0.000	9.083 10	10.000 0.000	9.750 1	10.000 0.000	9.675 1	10.000 0.000	9.375 9	37.883 *
2	Weisz Dalia	Ontario	2009	D 10.000 B 0.000	9.250 6	10.000 0.000	9.550 3	10.000 0.000	9.525 4	10.000 0.000	9.525 5	37.850 *
3	Rioux Jasmine	Québec	2009	D 10.000 B 0.000	9.250 6	10.000 0.000	9.325 8	10.000 0.000	9.400 5	10.000 0.000	9.600 1	37.575 *
4	Catala Rosalie	Québec	2010	D 10.000 B 0.000	9.283 5	10.000 0.000	9.400 5	10.000 0.000	9.400 5	10.000 0.000	9.350 10	37.433 *
5	Janicas Cassandra	Ontario	2009	D 10.000 B 0.000	9.500 1	10.000 0.000	9.125 11	10.000 0.000	9.250 7	10.000 0.000	9.425 7	37.300 *
6	Gaudreau Juliette	Québec	2010	D 10.000 B 0.000	9.300 4	10.000 0.000	9.150 10	10.000 0.000	9.225 8	10.000 0.000	9.550 3	37.225 *
7	D'Amours Alice	Québec	2009	D 10.000 B 0.000	9.350 2	10.000 0.000	9.400 5	10.000 0.000	8.775 13	10.000 0.000	9.550 3	37.075 *
8	Laporte Naïla	Québec	2010	D 10.000 B 0.000	9.083 10	10.000 0.000	9.350 7	10.000 0.000	8.875 11	10.000 0.000	9.400 8	36.708 *
8	Carré Alexia	Québec	2009	D 10.000 B 0.000	9.333 3	9.600 0.000	8.625 17	10.000 0.000	9.175 9	10.000 0.000	9.575 2	36.708 *
10	Nettleton Quinn	Ontario	2009	D 10.000 B 0.000	8.933 14	10.000 0.000	8.650 16	10.000 0.000	9.600 3	10.000 0.000	9.450 6	36.633 *
11	Pennell Brooke	Newfoundland & Labr	2010	D 10.000 B 0.000	8.983 12	10.000 0.000	8.900 13	10.000 0.000	8.850 12	10.000 0.000	9.250 12	35.983
12	Hawrelak Taylor	Ontario	2009	D 10.000 B 0.000	8.800 16	10.000 0.000	9.500 4	10.000 0.000	8.300 15	10.000 0.000	9.275 11	35.875
13	Ballem Taylor	Nova Scotia	2010	D 10.000 B 0.000	8.950 13	10.000 0.000	9.000 12	10.000 0.000	8.925 10	10.000 0.000	8.825 18	35.700

Championnats de l'est/Eastern Championships 2023

Grp: A

Jour 1

GAF - N8 (13-14)

Pos.	Nom/Name	Club						Total/AA				
14	Savoie Marisol	New Brunswick		D 10.000 B 0.000	9.150 9	D 10.000 B 0.000	9.225 9	D 9.500 B 0.000	7.625 16	D 10.000 B 0.000	9.075 15	35.075
15	Ashton Mara	Nova Scotia	2009	D 10.000 B 0.000	9.233 8	D 10.000 B 0.000	8.825 14	D 10.000 B 0.000	7.625 16	D 10.000 B 0.000	9.100 14	34.783
16	Crane Zoe	Newfoundland & Labr	2009	D 9.000 B 0.000	7.933 17	D 9.900 B 0.000	8.475 18	D 10.000 B 0.000	8.375 14	D 10.000 B 0.000	9.150 13	33.933
17	Wootton Kensi	Nova Scotia	2009	D 10.000 B 0.000	8.917 15	D 10.000 B 0.000	8.800 15	D 9.500 B 0.000	7.275 18	D 10.000 B 0.000	8.925 16	33.917
18	He Rain	Ontario	2009	D 0.000 B 0.000	0.000 18	D 10.000 B 0.000	9.650 2	D 10.000 B 0.000	9.625 2	D 10.000 B 0.000	8.925 16	28.200

Championnats de l'est/Eastern Championships 2023

Total/AA-Femme GAF - N8 (13-14)





<u>Nom de l'équipe</u>	<u>Résultats</u>				
Ontario	114.083				
	<u>Saut/Vault</u>	<u>Barre/Bars</u>	<u>Poutre/Beam</u>	<u>Sol/Floor</u>	<u>Total/AA</u>
Weisz Dalia	9.250	9.550	9.525	9.525	37.850
Nettleton Quinn	8.933	8.650	9.600	9.450	36.633
Janicas Cassandra	9.500	9.125	9.250	9.425	37.300
He Rain	0.000	9.650	9.625	8.925	28.200
Hawrelak Taylor	8.800	9.500	8.300	9.275	35.875
Field Paige	9.083	9.750	9.675	9.375	37.883
Québec	112.883				
	<u>Saut/Vault</u>	<u>Barre/Bars</u>	<u>Poutre/Beam</u>	<u>Sol/Floor</u>	<u>Total/AA</u>
Gaudreau Juliette	9.300	9.150	9.225	9.550	37.225
Laporte Naïla	9.083	9.350	8.875	9.400	36.708
Catala Rosalie	9.283	9.400	9.400	9.350	37.433
Carré Alexia	9.333	8.625	9.175	9.575	36.708
Rioux Jasmine	9.250	9.325	9.400	9.600	37.575
D'Amours Alice	9.350	9.400	8.775	9.550	37.075
Nova Scotia	104.400				
	<u>Saut/Vault</u>	<u>Barre/Bars</u>	<u>Poutre/Beam</u>	<u>Sol/Floor</u>	<u>Total/AA</u>
Ashton Mara	9.233	8.825	7.625	9.100	34.783
Wootton Kensi	8.917	8.800	7.275	8.925	33.917
Ballem Taylor	8.950	9.000	8.925	8.825	35.700
Newfoundland & Labrador	69.916				
	<u>Saut/Vault</u>	<u>Barre/Bars</u>	<u>Poutre/Beam</u>	<u>Sol/Floor</u>	<u>Total/AA</u>
Crane Zoe	7.933	8.475	8.375	9.150	33.933
Pennell Brooke	8.983	8.900	8.850	9.250	35.983
New Brunswick	35.075				
	<u>Saut/Vault</u>	<u>Barre/Bars</u>	<u>Poutre/Beam</u>	<u>Sol/Floor</u>	<u>Total/AA</u>
Savoie Marisol	9.150	9.225	7.625	9.075	35.075

Championnats de l'est/Eastern Championships 2023

Grp: A

Jour 1

GAF - N8 (11-12)

Pos.	Nom/Name	Club						Total/AA				
1	Macey Taya	Ontario	2011	D 10.000 B 0.000	9.067 7	10.000 0.000	9.475 3	10.000 0.000	9.650 2	10.000 0.000	9.550 3	37.742 *
2	Nguyen Hailey	Ontario	2012	D 10.000 B 0.000	8.950 8	10.000 0.000	9.800 1	10.000 0.000	9.300 4	10.000 0.000	9.600 2	37.650 *
3	Curry Eden	Ontario	2011	D 10.000 B 0.000	9.200 4	10.000 0.000	9.275 7	10.000 0.000	9.425 3	10.000 0.000	9.675 1	37.575 *
4	Kilar Emma	Ontario	2011	D 10.000 B 0.000	9.400 1	10.000 0.000	9.375 5	10.000 0.000	9.050 7	10.000 0.000	9.400 6	37.225 *
5	Redick Olivia	Ontario	2012	D 10.000 B 0.000	8.800 10	10.000 0.000	9.050 10	10.000 0.000	9.775 1	10.000 0.000	9.350 8	36.975 *
6	Furtado Mya	Québec	2011	D 10.000 B 0.000	9.317 3	10.000 0.000	9.100 9	10.000 0.000	9.150 6	10.000 0.000	9.250 9	36.817 *
7	Monette Elisa Eve	Québec	2012	D 9.000 B 0.000	8.500 13	10.000 0.000	9.450 4	10.000 0.000	9.275 5	10.000 0.000	9.450 4	36.675 *
8	Bernier Dominique	Québec	2011	D 10.000 B 0.000	9.100 5	10.000 0.000	9.225 8	10.000 0.000	8.975 9	10.000 0.000	9.200 11	36.500 *
9	Jeske Georgia	Ontario	2011	D 10.000 B 0.000	8.633 11	10.000 0.000	9.500 2	10.000 0.000	9.000 8	10.000 0.000	9.225 10	36.358 *
10	Lévesque Laura	Québec	2011	D 9.000 B 0.000	8.550 12	10.000 0.000	9.300 6	10.000 0.000	8.925 10	10.000 0.000	9.375 7	36.150 *
11	Dubé Nelly	Québec	2012	D 10.000 B 0.000	9.350 2	10.000 0.000	9.025 12	9.500 0.000	8.175 14	10.000 0.000	9.425 5	35.975
12	Verreault Marie-Katherine	Québec	2012	D 9.000 B 0.000	7.650 15	10.000 0.000	9.050 10	10.000 0.000	8.700 12	10.000 0.000	8.825 14	34.225
13	Downey Kaleilah	Nova Scotia	2011	D 10.000 B 0.000	8.817 9	10.000 0.000	8.725 13	10.000 0.000	7.900 15	10.000 0.000	8.475 15	33.917



belairdirect.
auto et habitation - groupes

Championnats de l'est/Eastern Championships 2023



Grp: A

Jour 1

GAF - N8 (11-12)

Pos.	Nom/Name	Club	2011																	Total/AA
				D	B	Score	Rank	D	B	Score	Rank	D	B	Score	Rank	D	B	Score	Rank	
14	Huber Avery	Nova Scotia	2011	10.000	0.000	8.317	14	10.000	0.000	8.000	14	10.000	0.000	8.650	13	10.000	0.000	8.900	12	33.867
15	Heffernan Beth	Newfoundland & Labr	2011	10.000	0.000	9.100	5	10.000	0.000	6.975	15	10.000	0.000	8.800	11	10.000	0.000	8.875	13	33.750



Championnats de l'est/Eastern Championships 2023

Total Équipe|Femme GAF - N8 (11-12)

Nom de l'équipe

Résultats





1	Ontario	114.117
2	Québec	111.392
3	Nova Scotia	67.784
4	Newfoundland & Labrador	33.750

Championnats de l'est/Eastern Championships 2023

Grp: A

Jour 1

GAF - N8 (15+)




Pos.	Nom/Name	Club						Total/AA				
1	Montminy Anne	Québec	2003	D 10.000 B 0.000	9.500 3	10.000 0.000	9.650 2	10.000 0.000	9.400 3	10.000 0.000	9.525 3	38.075 *
2	Kaiser Alise	Ontario	2007	D 10.000 B 0.000	9.116 11	10.000 0.000	9.550 4	10.000 0.000	9.525 1	10.000 0.000	9.625 2	37.816 *
3	Ducharme Joanik	Québec	2006	D 10.000 B 0.000	9.566 1	10.000 0.000	9.800 1	10.000 0.000	8.675 11	10.000 0.000	9.425 4	37.466 *
4	Simpatico Mila	Ontario	2008	D 10.000 B 0.000	9.500 3	10.000 0.000	9.225 9	10.000 0.000	9.300 4	10.000 0.000	9.325 7	37.350 *
5	Man Abbigail	Ontario	2007	D 10.000 B 0.000	9.550 2	10.000 0.000	9.400 7	10.000 0.000	9.250 6	10.000 0.000	9.050 14	37.250 *
6	Grenier Éveline	Québec	2008	D 10.000 B 0.000	9.183 10	10.000 0.000	9.450 5	10.000 0.000	9.150 7	10.000 0.000	9.400 5	37.183 *
7	Di Manno Isabella	Ontario	2005	D 10.000 B 0.000	9.300 7	10.000 0.000	9.600 3	10.000 0.000	9.075 8	10.000 0.000	9.150 12	37.125 *
8	Coutellier Emy	Québec	2007	D 10.000 B 0.000	9.300 7	10.000 0.000	8.925 10	10.000 0.000	9.050 9	10.000 0.000	9.650 1	36.925 *
8	Filion-Gonzalez Mariana	Québec	2006	D 10.000 B 0.000	9.350 5	10.000 0.000	8.900 11	10.000 0.000	9.425 2	10.000 0.000	9.250 9	36.925 *
10	Guenette Elyzabeth	Québec	2007	D 10.000 B 0.000	9.333 6	10.000 0.000	9.425 6	10.000 0.000	8.600 13	10.000 0.000	9.275 8	36.633 *
11	Drover Courtney	Newfoundland & Labr	2008	D 10.000 B 0.000	9.016 12	10.000 0.000	8.850 14	10.000 0.000	9.275 5	10.000 0.000	9.075 13	36.216 *
12	Braha Charlotte	Ontario	2008	D 10.000 B 0.000	9.283 9	10.000 0.000	8.900 11	10.000 0.000	8.675 11	10.000 0.000	9.175 11	36.033 *
13	Milan Madeline	Nova Scotia	2008	D 10.000 B 0.000	8.633 18	10.000 0.000	8.325 17	10.000 0.000	9.025 10	10.000 0.000	9.400 5	35.383

Championnats de l'est/Eastern Championships 2023

Grp: A

Jour 1

GAF - N8 (15+)

Pos.	Nom/Name	Club						Total/AA				
14	Lynch Ashley-Elizabeth	Ontario	2007	D 10.000 B 0.000	8.866 16	10.000 0.000	8.900 11	10.000 0.000	8.350 17	10.000 0.000	9.200 10	35.316
15	Lewis Lucie	Nova Scotia	2008	D 10.000 B 0.000	8.783 17	10.000 0.000	8.800 15	10.000 0.000	8.300 18	10.000 0.000	8.625 20	34.508
16	Arsenault Alivia	Prince Edward Island	2008	D 10.000 B 0.000	9.016 12	10.000 0.000	8.300 18	10.000 0.000	8.525 15	10.000 0.000	8.625 20	34.466
17	McLellan Marley	Nova Scotia	2007	D 10.000 B 0.000	8.333 20	10.000 0.000	8.425 16	10.000 0.000	8.550 14	10.000 0.000	8.825 18	34.133
18	LeBlanc Kaylee	Nova Scotia	2007	D 10.000 B 0.000	8.900 15	9.200 0.000	7.500 20	10.000 0.000	8.450 16	10.000 0.000	8.650 19	33.500
19	Doyle Lydia	Nova Scotia	2006	D 10.000 B 0.000	8.966 14	9.200 0.000	7.400 21	10.000 0.000	8.150 20	10.000 0.000	8.950 16	33.466
20	Elgharib Shaheena	Prince Edward Island	2007	D 10.000 B 0.000	8.400 19	9.900 0.000	8.150 19	9.400 0.000	7.650 22	10.000 0.000	8.975 15	33.175
21	Bowering Julia	Nova Scotia	2008	D 10.000 B 0.000	8.000 22	9.200 0.000	7.175 22	10.000 0.000	8.275 19	10.000 0.000	8.950 16	32.400
22	Currie Kate	New Brunswick		D 9.000 B 0.000	8.066 21	0.000 0.000	0.000 23	10.000 0.000	7.800 21	10.000 0.000	8.625 20	24.491
23	Roy Abby	New Brunswick		D 0.000 B 0.000	0.000 23	10.000 0.000	9.250 8	0.000 0.000	0.000 23	0.000 0.000	0.000 23	9.250

Championnats de l'est/Eastern Championships 2023

Total/AA-Femme

GAF - N8 (15+)

Nom de l'équipe

Résultats

Québec		113.891				
	<u>Saut/Vault</u>	<u>Barre/Bars</u>	<u>Poutre/Beam</u>	<u>Sol/Floor</u>	<u>Total/AA</u>	
Coutellier Emy	9.300	8.925	9.050	9.650	36.925	
Ducharme Joanik	9.566	9.800	8.675	9.425	37.466	
Guenette Elyzabeth	9.333	9.425	8.600	9.275	36.633	
Filion-Gonzalez Mariana	9.350	8.900	9.425	9.250	36.925	
Montminy Anne	9.500	9.650	9.400	9.525	38.075	
Grenier Éveline	9.183	9.450	9.150	9.400	37.183	
Ontario		113.125				
	<u>Saut/Vault</u>	<u>Barre/Bars</u>	<u>Poutre/Beam</u>	<u>Sol/Floor</u>	<u>Total/AA</u>	
Simpatico Mila	9.500	9.225	9.300	9.325	37.350	
Man Abbigail	9.550	9.400	9.250	9.050	37.250	
Lynch Ashley-Elizabeth	8.866	8.900	8.350	9.200	35.316	
Kaiser Alise	9.116	9.550	9.525	9.625	37.816	
Di Manno Isabella	9.300	9.600	9.075	9.150	37.125	
Braha Charlotte	9.283	8.900	8.675	9.175	36.033	
Nova Scotia		105.524				
	<u>Saut/Vault</u>	<u>Barre/Bars</u>	<u>Poutre/Beam</u>	<u>Sol/Floor</u>	<u>Total/AA</u>	
Bowering Julia	8.000	7.175	8.275	8.950	32.400	
McLellan Marley	8.333	8.425	8.550	8.825	34.133	
LeBlanc Kaylee	8.900	7.500	8.450	8.650	33.500	
Doyle Lydia	8.966	7.400	8.150	8.950	33.466	
Lewis Lucie	8.783	8.800	8.300	8.625	34.508	
Milan Madeline	8.633	8.325	9.025	9.400	35.383	
Prince Edward Island		67.641				
	<u>Saut/Vault</u>	<u>Barre/Bars</u>	<u>Poutre/Beam</u>	<u>Sol/Floor</u>	<u>Total/AA</u>	
Elgharib Shaheena	8.400	8.150	7.650	8.975	33.175	
Arsenault Alivia	9.016	8.300	8.525	8.625	34.466	
Newfoundland & Labrador		36.216				
	<u>Saut/Vault</u>	<u>Barre/Bars</u>	<u>Poutre/Beam</u>	<u>Sol/Floor</u>	<u>Total/AA</u>	
Drover Courtney	9.016	8.850	9.275	9.075	36.216	
New Brunswick		33.741				
	<u>Saut/Vault</u>	<u>Barre/Bars</u>	<u>Poutre/Beam</u>	<u>Sol/Floor</u>	<u>Total/AA</u>	
Roy Abby	0.000	9.250	0.000	0.000	9.250	
Currie Kate	8.066	0.000	7.800	8.625	24.491	